

Chaque année, l'eau tue.  
En 2004 : 1163 noyades,  
dont 368 mortelles.






Les principales victimes étaient :

- des enfants de moins de 6 ans
- des personnes de plus de 45 ans
- des hommes pour les 2/3.



Respectez toujours les consignes signalées  
par les drapeaux de baignade, elles sont émises  
par des professionnels du secourisme.

DRAPEAUX DE BAIGNADE		
		
Baignade surveillée et absence de danger particulier	Baignade dangereuse, mais surveillée	Interdiction de se baigner



EN CAS D'ACCIDENT,  
ALERTEZ LE SERVICE DE SURVEILLANCE  
OU  
APPELEZ LES NUMÉROS D'URGENCE

**Pompiers : 18**

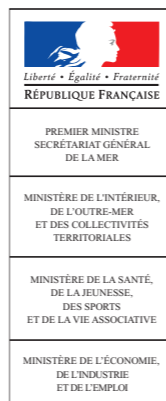
**Samu : 15**

**Numéro unique d'urgence européen : 112**

Pour apprendre à nager,  
renseignez-vous auprès des maîtres nageurs  
et des associations d'apprentissage de la natation

Pour plus d'informations :

[www.interieur.gouv.fr](http://www.interieur.gouv.fr)  
[www.invs.sante.fr](http://www.invs.sante.fr)  
[www.inpes.sante.fr](http://www.inpes.sante.fr)  
[www.minefe.gouv.fr](http://www.minefe.gouv.fr)  
[www.pme.gouv.fr](http://www.pme.gouv.fr)  
[www.jeunesse-sports.gouv.fr](http://www.jeunesse-sports.gouv.fr)  
[www.securiteconso.org](http://www.securiteconso.org)  
[www.pompiers.fr](http://www.pompiers.fr)  
[www.ffnatation.fr](http://www.ffnatation.fr)



# Risques de noyade

Un réflexe  
en plus,  
un risque  
en moins !



... Ne laissez pas votre enfant sans surveillance !

# Quelles précautions prendre avant de se mettre à l'eau ?



## ■ Privilégiez les zones de baignade surveillées.

Sinon, vérifiez que :

- la zone n'est pas dangereuse,
- la baignade n'est pas interdite.

## ■ Renseignez-vous sur la nature des vagues, des courants et des marées lorsque vous arrivez sur votre lieu de séjour : certaines zones peuvent être particulièrement dangereuses.

## ■ Assurez-vous que les conditions de baignade ne vont pas devenir dangereuses au cours de la journée. Consultez régulièrement les bulletins météo.

## ■ Ne quittez jamais des yeux vos enfants quand ils jouent au bord de l'eau.


## ■ Prévenez vos proches lorsque vous allez vous baigner.

Fixez-vous aussi un point de repère sur la terre ferme pour être sûr de revenir à votre point de départ.

## ■ Respectez strictement les consignes des sauveteurs.



**Ne vous baignez jamais si vous ressentez le moindre frisson ou trouble physique.**



# Quelles précautions prendre pour se baigner ?



## ■ Rentrez progressivement dans l'eau.

## ■ Ne laissez jamais vos enfants seuls dans l'eau.

Baignez-vous en même temps qu'eux et ne les perdez jamais de vue.

## ■ Méfiez-vous des bouées ou des autres articles flottants (matelas, bateaux pneumatiques...), ils ne protègent pas de la noyade.

## ■ Soyez vigilants dans les vagues. Vous pouvez vous amuser dans les vagues, mais faites attention à leur zone d'impact.

## ■ Équipez vos enfants de maillots de bain à flotteurs et de brassards.



**Ne surestimez pas votre niveau de natation et souvenez-vous qu'il est plus difficile de nager en milieu naturel (mer, lac, rivière) qu'en piscine.**



# Que faire en cas de danger imprévu ?



## ■ Ne luttiez pas contre le courant et les vagues pour ne pas vous épuiser.

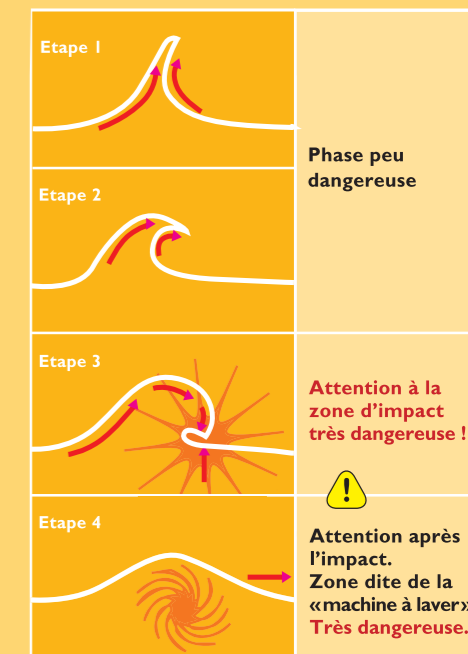
## ■ Allongez-vous sur le dos pour vous reposer ou appeler à l'aide.

## ■ Laissez-vous flotter dans la mesure du possible.



**Évitez de paniquer même lorsque la situation est inhabituelle**

Le meilleur moyen de passer une vague est de plonger dessous.



\* Plongeon possible dans les 3 premières étapes

... Ne laissez pas votre enfant sans surveillance !

... Ne laissez pas votre enfant sans surveillance !

... Ne laissez pas votre enfant sans surveillance !